



નગર પ્રાથમિક શિક્ષણ સમિતિ અમદાવાદ



પરિપત્ર નં.૧૧૨ તા.૦૪-૧૨-૨૦૨૧

ફક્ત મ્યુનિ. શાળાઓ માટે જ :-

વિષય:- "Azadi ka Amrit Mahotsav"-an Initiative of the Government of India to celebrate and commemorate 75 years of independence of India Special Programs related to Netaji Subhas Chandra Bose reg.

સંદર્ભ:- ક્રમાંક : પ્રાશિનિ/૯૨-૨/સંકલન/૨૦૨૧/૧૪૨૦૪-૨૮૦ તા.૦૩-૧૨-૨૦૨૧નો પત્ર.

આથી તમામ મ્યુનિ. શાળાના મુખ્ય શિક્ષકશ્રીઓને ઉપરોક્ત વિષય અન્વયે જણાવવાનું કે, શાળા શિક્ષણ અને સાક્ષરતા વિભાગ, શિક્ષણ મંત્રાલય, ભારત સરકારશ્રી દ્વારા 'આઝાદીના અમૃત મહોત્સવ' ઉજવણી અંતર્ગત નેતાજી સુભાષચંદ્ર બોઝને સંબંધિત નીચે જણાવેલ કાર્યક્રમનું આયોજન કરવા જણાવવામાં આવે છે.

૧. ૨૧ ઓક્ટોબર ૨૦૨૧ - INA Rising Day
૨. ૨૩ જાન્યુઆરી ૨૦૨૧ Birth anniversary of Netaji

નેતાજી સુભાષચંદ્ર બોઝને સંબંધિત વિવિધ કાર્યક્રમોનું આયોજન કરી આ સાથે સામેલ પત્રમાં દર્શાવેલ લીંક <https://innovateindia.mygov.in/azaadi-ke-senani-challenge/> પર અપલોડ કરવાની રહેશે.

બિડાણ : સંદર્ભિત પત્ર

તા.૦૪-૧૨-૨૦૨૧

ડૉ.એલ.ડી.દેસાઈ
શાસનાધિકારી

ક્રમાંક:પ્રાશિનિ/૭-૨/સંકલન/૨૦૨૧/ 18208-250
પ્રાથમિક શિક્ષણ નિયામકની કચેરી,
બ્લોક નં-૧૨/૧, ડૉ.જીવરાજ મહેતા ભવન,
ગુ.રા. ગાંધીનગર, તા. ૦૩/૧૨/૨૦૨૧

પ્રતિ

- જિલ્લા શિક્ષણાધિકારીશ્રી, તમામ
- જિલ્લા પ્રાથમિક શિક્ષણાધિકારીશ્રી, તમામ
- શાસનાધિકારીશ્રી, તમામ

વિષય:- "Azadi Ka Amrit Mahotsav" - an initiative of the Government of India to celebrate and commemorate 75 years of independence of India-Special programs related to Netaji Subhas Chandra Bose- reg.

સંદર્ભ:- શાળા શિક્ષણ અને સાક્ષરતા વિભાગ, શિક્ષણ મંત્રાલય, ભારત સરકારશ્રીના પત્ર ક્રમાંક- 10-52/2021-Sch.4 તા. ૦૮/૧૦/૨૦૨૧ અને તા. ૧૮/૧૦/૨૦૨૧


ઉપર્યુક્ત વિષય અને સંદર્ભ પરત્વે જણાવવાનું કે, શાળા શિક્ષણ અને સાક્ષરતા વિભાગ, શિક્ષણ મંત્રાલય, ભારત સરકારશ્રીના તા. ૦૮/૧૦/૨૦૨૧ અને તા. ૧૮/૧૦/૨૦૨૧ પત્ર અન્વયે "આઝાદી કા અમૃત મહોત્સવ" ની ઉજવણીના ભાગરૂપે નેતાજી સુભાષચંદ્ર બોઝને સંબંધિત નીચે જણાવેલ ખાસ કાર્યક્રમોનું આયોજન કરવા જણાવેલ છે.

(૧) ૨૧ ઓક્ટોબર ૨૦૨૧ - INA Rising Day

(૨) ૨૩ જાન્યુઆરી ૨૦૨૧ - Birth anniversary of Netaji

ઉક્ત બાબતે નેતાજી સુભાષચંદ્ર બોઝને સંબંધિત વિવિધ કાર્યક્રમોનું આયોજન કરવા તથા MyGov પ્લેટફોર્મ (<https://innovateindia.mygov.in/azaadi-ke-senani-challenge/>) પર "Azadi ke Senani" પહેલમાં વિદ્યાર્થીઓને ભાગલેવા પ્રત્સાહિત કરવા આપની કક્ષાએથી તાત્કાલિક જરૂરી નિયમાનુસારની કાર્યવાહી કરવા તથા આપના તાબા હેઠળની તમામ પ્રાથમિક શાળાઓને આ અંગે જરૂરી સૂચના આપવા આથી જણાવવામાં આવે છે.

બિડાણ:- ઉપર મુજબ


નાયબ શિક્ષણ નિયામક
પ્રાથમિક શિક્ષણ
ગુ. રા. ગાંધીનગર

F. No. 10-52/2021-Sch.4
Government of India
Ministry of Education
(Department of School Education & Literacy)

Shastri Bhawan, New Delhi
08th October, 2021

To

The School Education Secretaries of all the States & UTs.

Subject: 'Azadi Ka Amrit Mahotsav' - an initiative of the Government of India to celebrate and commemorate 75 years of independence of India - Special programs related to Netaji Subhas Chandra Bose -reg.

Sir/ Madam,

I am directed to say that Ministry of Culture, Government of India is planning some special programs related to Netaji Subhas Chandra Bose as part of the Azadi Ka Amrit Mahotsav. The dates of these programs are as follows:

- (i) 21st October 2021 - Commemorating the declaration of the Provisional Government of Free India (INA Raising Day).
- (ii) 23rd January 2022 - Birth anniversary of Netaji.

2. Ministry of Culture has informed that different States/UTs and Ministries connected to places and events related to Netaji are creating special commemorative events towards the same.

3. You may also like to conduct various programmes dedicated to Netaji Subhas Chandra Bose and INA in your schools. The schools may encourage young students to participate in 'Azadi Ke Senani' initiative being run on MyGov platform (<https://innovateindia.mygov.in/azaadi-ke-senani-challenge/>).

Yours faithfully,

(Khamngaihlun)

Under Secretary to the Govt. of India

Tel 011-2338 1434

Copy, for information, to:

Sh. Rohit Kumar Singh, Additional Secretary, Ministry of Culture, w.r.t. DO No.AS/Culture/AKAM/2021 dated 30.09.2021.

शु.शु., संशोधन

22 OCT 2021

विकास क्र. 429/21
दिनांक: 22/10/21

F. No. 10-52/2021-Sch.4
Government of India
Ministry of Education
(Department of School Education & Literacy)

Shastri Bhawan, New Delhi
Dated the 18th October, 2021

To,

The School Education Secretaries of all the States & UTs.
The SPDs (Education) of all States and UTs

Subject: 'Azadi ka Amrit Mahotsav'- an initiative of the Government of India to celebrate and commemorate 75 years of independence of India-Special programs related to Netaji Subhas Chandra Bose-reg.

Sir/Madam,

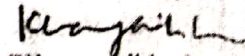
I am directed to refer to this Ministry's letter of even number dated 8th October, 2021 (copy enclosed) on the subject cited above vide which States/UTs were informed about the special programmes related to Netaji Subhas Chandra Bose as a part of 'Azadi Ka Amrit Mahotsav' (AKAM).

2. The Ministry of Culture which is the nodal Ministry for AKAM, has further requested to inform all the States/UTs that :-

- On 21st October, 2021, the schools should play in school assemblies the song "Kadam kaam badaye ja, Khushi ke geeth gaaye ja, Yeh zindagi he quam ke, Tu quam pe lootaye ja"
- The discussion on Netaji Subhas Chandra Bose and the history of INA should take place in school assemblies on 21st October, 2021.
- The schools may encourage young students to participate in 'Azadi Ke Senani' initiative being run on MyGov platform (<https://innovateindia.mygov.in/azaadi-ke-senani-challenge/>).
- All the States/UTs have been given the User IDs and Passwords by the Ministry of Culture to the office of Chief Secretary/State Culture Secretary for uploading the details of AKAM. The documentation (photo/videos etc.) for 21st October, 2021 can be uploaded using that User ID and password.
- This documentation from States/UTs can be shared with Department of School & Literacy, Ministry of Education, Government of India as well.

3. It is therefore requested that the necessary instructions may be issued to all concerned, immediately. The necessary COVID protocol may be ensured during the activities.

Yours faithfully,


(Khamngaihlun)

Under Secretary to the Govt. of India
Tele: 23381434

Copy for necessary action:

- The Director, NCERT, Sri Aurobindo Marg, New Delhi-16.
- The Chairman, CBSE, "Shiksha Sadan" 17, Rouse Avenue, New Delhi-110002
- The Commissioner, KVS, 18, Institutional Area, Shaheed Jeet Singh Marg, New Delhi -16.
- The Commissioner, NVS, B-15, Sector-62, Institutional Area, Noida-201309(UP).
- The Chairperson, NIOS, A-24-25, Institutional, Area, NH-24, Sector-62, Noida, UP.
- The Joint Director, CTSA, E. S. S. Plaza Sector-3, Rohini Delhi-85

Copy, for information, to:

Sh. Rohit Kumar Singh, Additional Secretary, Ministry of Culture, Shastri Bhawan, New Delhi-01.

अपिल
22/10/21



નગર પ્રાથમિક શિક્ષણ સમિતિ અમદાવાદ



પરિપત્ર નં.૧૧૨-A તા.૦૪-૧૨-૨૦૨૧

ફક્ત મ્યુનિ. શાળાઓ માટે જ :-

વિષય : પ્રબંધ પોર્ટલમાં શાળાકક્ષાએથી ફોટોગ્રાફ અપલોડ કરવા બાબતે.

સંદર્ભ : ૧. ભારત સરકારનાં શિક્ષણ મંત્રાલયનો તા.૨૫/૧૧/૨૦૨૧ નો પત્ર ક્રમાંક :D.O.NO.18-4/2020-IS-6
૨. એસ.પી.ઓ કચેરી ગાંધીનગરનાં પત્ર ક્રમાંક: એસેએસએ/એમઆઇએસ/૨૦૨૧/ ૩૯૪૩૨-૫૦૨
તા.૦૨/૧૨/૨૦૨૧

આથી તમામ મ્યુનિ.પ્રા.શાળાઓના મુખ્ય શિક્ષકશ્રીઓને જણાવવાનું કેસમગ્ર શિક્ષા અંતર્ગત દરેક જિલ્લાના Physical and Financial Progress માટે Prabandh Portalએનલાઇન મોનીટરીંગ સીસ્ટમ તૈયાર કરવામાં આવેલ છે.જેમાં રાજ્યનાં દરેક જિલ્લાઓપોતાનો Physical and Financial Progress માસવાર અપડેટ કરે છે.તેમજ સમગ્ર શિક્ષા અંતર્ગત મંજૂર થયેલ કોમ્પોનન્ટનાંPhysical Progress ની એન્ટ્રી માટે શાળા/તાલુકા/જિલ્લા કક્ષા સુધી Prabandh Portal માં લોગીન કાર્યરત કરવામાં આવેલ છે.

ઉક્ત સંદર્ભ દર્શિત પત્રમાં જણાવ્યા મુજબ શાળાકક્ષાએથી જ દરેક શાળાઓએ નીચે જણાવેલ ૧૧ પ્રવૃત્તિઓના એક ફોટોગ્રાફસ એક પ્રવૃત્તિમાટે Prabandh Portal પર અપલોડ કરવાના થાય છે.જે પ્રવૃત્તિઓ નીચે મુજબ છે.

- (1)Library/Digital Library (2) ICT Labs/ Smart Classroom (3) Sport Equipment (4) Girls Toilet
- (5) Boys Toilet (6) Free textbooks (7) Drinking Water Facility (8) Teaching learning material
- (9) Teacher resource material (10) Aid & Appliances (11) Self Defence Training for Girls

શાળાએ પ્રબંધ પોર્ટલમાં પ્રથમ વખત લોગિન કરવા માટે <http://samagrashiksha.in>વેબ સાઇટ પર જઈ શાળાનું લોગિન કરવા માટે યુઝર નેમ માં શાળાનો ૧૧ અંકનો યુ-ડાયસ કોડ અને પાસવર્ડથી લોગિન કરવાનું રહેશે ત્યારબાદ શાળા પોતાનો પાસવર્ડ શાળાકક્ષાએથી બદલી શકશે.શાળાઓ પોતાનો પાસવર્ડ રીસેટ કરવા માટે યુ.આર.સી કચેરીના નીચે જણાવેલ બ્લોક એમ.આઈ.એસનો સંપર્ક કરવાનો રહેશે.

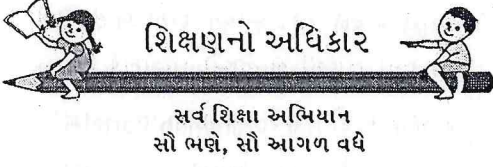
૧. તબસ્સુમબેન વોરા (પૂર્વ તથા દક્ષિણ ઝોન)	મો.નં. 9512010706
૨. સોનલબેન સંઘાણી (ઉત્તર તથા પશ્ચિમ ઝોન)	મો.નં.. 8980014268

શાળા કક્ષાની એન્ટ્રી/ ફોટોગ્રાફસ અપલોડ કરવા માટે શાળાએ યુઝરનેમ અને પાસવર્ડ દ્વારા Prabandh Portalમાં લોગીન કરવાનું રહેશે. મ્યુનિ. સ્કૂલ બોર્ડની તમામ શાળાઓ યુ-ડાયસ કોડથી Prabandh Portalમાં લોગીન થઈ શકશે.તેમજજો કોઈ શાળાને લોગીન થવામાં કોઈ મુશ્કેલી જણાય તો જે -તે શાળાનાં યુ.આર.સીના બ્લોક એમ.આઈ.એસના ઝોનના લોગીનમાંથી શાળાનો પાસવર્ડ Reset કરી શકાશે.તેમજ Reset કરેલ પાસવર્ડ શાળાનો ૧૧ અંકનો યુ-ડાયસ કોડ હશે.Prabandh Portal માં ફોટોગ્રાફસ અપલોડ કરવા માટેની માર્ગદર્શિકા આ સાથે ભારત સરકારનાં શિક્ષણ મંત્રાલયનાં પત્રમાં સામેલ છે.

ઉક્ત બાબતની અગત્યતા જોતાં આપની કક્ષાએથી સમય મર્યાદામાં કામ પુર્ણ થાય તેરીતે આયોજન કરવા જણાવવામાં આવે છે.

તા.૦૪-૧૨-૨૦૨૧

ડૉ.એલ.ડી.દેસાઈ
શાસનાધિકારી



ગુજરાત શાળા શિક્ષણ પરિષદ

સમગ્ર શિક્ષા

સેક્ટર નં. ૧૭, ગાંધીનગર-૩૮૨૦૧૭, ગુજરાત રાજ્ય

ફોન નં. : ૦૭૯-૪૩૧૩૩

ફેક્સ :- ૦૭૯-૨૩૨૩૪૩૬

ટોલ ફ્રી નંબર : ૧૮૦૦-૨૩૩-૭૯૬૫

No. SSA/MIS/2021/૩૮૪૩૨-૫૦૨

Date: 02/12/2021

પ્રતિ,

(૧) જીલ્લા શિક્ષણાધિકારીશ્રી,

જીલ્લા શિક્ષણાધિકારીશ્રીની કચેરી,

જીલ્લા : તમામ

(૨) જીલ્લા પ્રાથમિક શિક્ષણાધિકારીશ્રી

સમગ્ર શિક્ષા,

જીલ્લા : તમામ

(૩) શાસનાધિકારીશ્રી,

જીલ્લા: - અમદાવાદ, રાજકોટ, વડોદરા, સુરત.

વિષય:- Prabandh Portal માં સમગ્ર શિક્ષા અંતર્ગત મંજૂર થયેલ પ્રવૃત્તિઓના ફોટોગ્રાફ્સ શાળા કક્ષાએથી અપલોડ કરવા બાબત

સંદર્ભ:- (૧) ભારત સરકારનાં શિક્ષણ મંત્રાલયનો તા.૨૫/૧૧/૨૦૨૧ નો પત્ર ક્રમાંક : D.O.No.18- 4/2020-IS-6

(૨) માન.એસ.પી.ડી.શ્રી ની તા.૦૨/૧૨/૨૦૨૧ નોંધ પર મળેલ મજૂરી અન્વયે

શ્રીમાન,

સવિનય ઉપરોક્ત વિષય અને સંદર્ભ અન્વયે જણાવવાનું કે સમગ્ર શિક્ષા અંતર્ગત દરેક રાજ્યનાં Physical and Financial Progress માટે Prabandh Portal ઓનલાઈન મોનીટરીંગ સીસ્ટમ તૈયાર કરવામાં આવેલ છે. જેમાં રાજ્યનાં દરેક જીલ્લાઓ પોતાનો Physical and Financial Progress માસ વાર અપડેટ કરે છે. તેમજ સમગ્ર શિક્ષા અંતર્ગત મંજૂર થયેલ કોમ્પોનન્ટનાં Physical Progressની એન્ટ્રી માટે શાળા / તાલુકા / જીલ્લા કક્ષા સુધી Prabandh Portalનાં લોગીન કાર્યરત કરવામાં આવેલ છે.

ઉક્ત સંદર્ભ દર્શિતપત્રમાં જણાવ્યા મુજબ શાળા કક્ષાએથી નીચે જણાવેલ ૧૧ પ્રવૃત્તિઓના " એક ફોટોગ્રાફ્સ એક પ્રવૃત્તિ માટે" Prabandh Portal પર અપલોડ કરવાના થાય છે. જે પ્રવૃત્તિઓ નીચે મુજબ છે.

- (1) Library / Digital Library (2) ICT Labs / Smart Classroom (3) Sports Equipment (4) Girls Toilet (5) Boys Toilet (6) Free Textbooks (7) Drinking Water Facility (8) Teaching Learning Material (9) Teacher Resource Material (10) Aid & Appliances (11) Self Defense training for Girls

ઉપરોક્ત બાબતની શાળા કક્ષાની એન્ટ્રી / ફોટોગ્રાફ્સ અપલોડ કરવા માટે શાળાએ યુઝરનેમ અને પાસવર્ડ દ્વારા Prabandh Portalમાં લોગીન કરવાનું રહેશે. જે માટે શાળાનો યુઝરનેમ - શાળાનો ૧૧ અંકનો યુ-ડાયસ કોડ અને પાસવર્ડ - શાળાનો ૧૧ અંકનો યુ-ડાયસ કોડ રાખવામાં આવેલ છે. આપના જીલ્લાની

દરેક શાળા પોતાના યુ-ડાયસ કોડથી Prabandh Portal માં લોગીન થઈ શકશે. તેમજ જો કોઈ શાળાને લોગીન થવામાં કોઈ મુશ્કેલી જણાય તો જે - તે શાળાનાં તાલુકાના લોગીનમાંથી શાળાનો પાસવર્ડ Reset કરી શકાશે. તેમજ Reset કરેલ પાસવર્ડ શાળાનો ૧૧ અંકનો યુ-ડાયસ કોડ હશે. Prabandh Portalમાં ફોટોગ્રાફ્સ અપલોડ કરવા માટેની માર્ગદર્શિકા આ સાથે ભારત સરકારનાં શિક્ષણ મંત્રાલયનાં પત્રમાં સામેલ છે.

ઉક્ત બાબતની અગત્યતા જોતા આપની કક્ષાએથી સબધિત અધિકારીને જરૂરી સૂચના આપી, સમયમર્યાદામાં કામ પૂર્ણ થાય તે રીતે આયોજન કરવા જણાવવામાં આવે છે.

બીડાણ:- ભારત સરકારનાં શિક્ષણ મંત્રાલયનો તા.૨૫/૧૧/૨૦૨૧ નો પત્ર

K. V. Mehta

મદદનીશ નિયામક(આઈ.ટી.)

સમગ્ર શિક્ષા, ગાંધીનગર



सूचना का
अधिकार

भारत सरकार
शिक्षा मंत्रालय
स्कूल शिक्षा और साक्षरता विभाग
शास्त्री भवन

नई दिल्ली - 110 115

GOVERNMENT OF INDIA
MINISTRY OF EDUCATION

DEPARTMENT OF SCHOOL EDUCATION & LITERACY
SHASTRI BHAVAN
NEW DELHI-110 115

Maneesh Garg
Joint Secretary (SS-II)
Tel. No 23386232
Email: maneesh.garg@nic.in

Dated, the 25th November, 2021

D.O.No.18-4/2020-IS-6

Respected Ma'am/Sir,

As you are aware, under Samagra Shiksha, the PRABANDH System has been implemented to monitor the physical and financial progress (Monthly). All States/UTs are using the system regularly and updating their progress through the website www.samagrashiksha.in on a monthly basis. This system also enables login for School / Block / District level officers to capture the physical progress for the components approved under Samagra Shiksha.

2. Now, in order to more effectively track the progress for different interventions, a module has been started, where the Schools can directly upload "One photograph of each intervention" of the following 11 qualitative interventions by the user Login Id and Password already available with them for PRABANDH Portal.

- 1) Library/ Digital Library
- 2) ICT Labs/ Smart Classroom
- 3) Sports Equipment
- 4) Girls Toilet
- 5) Boys Toilet
- 6) Free Textbooks
- 7) Drinking Water Facility
- 8) Teaching Learning Material
- 9) Teacher Resource Material
- 10) Aids & Appliances
- 11) Self Defence training for girls

3. In view of above, you are requested to instruct the District officials so that they can instruct the schools to upload good quality photographs of the above interventions. The detail guideline for uploading of intervention wise photographs at school level on PRABANDH Portal is enclosed. For any help/assistance, State/District officials can send E-mail to rmsa.pms@gmail.com.

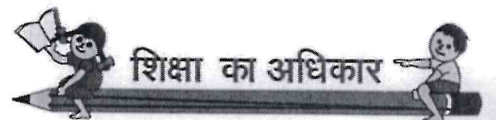
With Regards,

Yours sincerely,

Maneesh Garg
(Maneesh Garg) 25/11

Education Secretaries,
All States and UTs

Copy to: -
State Project Directors (SPDs), Samagra Shiksha
All States and UTs



Guideline for Schools for uploading the photographs under different Interventions on PRABANDH Portal

1. Library Grants

The photo should comprise the library room with the Children of the school alongwith books received from Samagra Shiksha Project.

फोटो में स्कूल के बच्चों के साथ पुस्तकालय कक्ष / समग्र शिक्षा परियोजना के तहत प्राप्त होने वाली पुस्तकें शामिल होनी चाहिए।

2. ICT / SMART Classroom

The photo should comprise of the ICT Lab / SMART Classroom (if available) in a school with student using the Computer device or the teacher using the SMART device in classroom for teaching.

फोटो में स्कूल में आईसीटी लैब/ स्मार्ट क्लास रूम (यदि उपलब्ध हो) शामिल होना चाहिए जिसमें छात्र कंप्यूटर डिवाइस का उपयोग कर रहे हों या शिक्षक शिक्षण के लिए कक्षा में स्मार्ट डिवाइस का उपयोग कर रहे हों।

3. Sports Grant

The photo should comprise of the sports equipment available in the School/ Children playing with the sports equipment/ Sports Equipment purchased using Sports Grants received from Samagra Shiksha Project.

फोटो में स्कूल में उपलब्ध खेल उपकरण / खेल उपकरण के साथ खेलने वाले बच्चे/ समग्र शिक्षा परियोजना से प्राप्त खेल अनुदान का उपयोग करके खरीदे गए खेल उपकरण शामिल होने चाहिए।

4. Free Text Book

The photo should comprise of the Children receiving the Free Text Books provided under Samagra Shiksha Project (if possible, the photo should cover the school building with the name of the School).

फोटो में समग्र शिक्षा परियोजना के तहत प्रदान की गई मुफ्त पाठ्य पुस्तकें प्राप्त करने वाले बच्चे शामिल होने चाहिए (यदि संभव हो तो फोटो स्कूल के नाम के साथ स्कूल की इमारत को कवर करना चाहिए)।

5. Girls Toilet

The photo should cover the Inside view of the Girls toilet available in the school.

फोटो में स्कूल में उपलब्ध बालिका शौचालय के अंदर का दृश्य शामिल होना चाहिए।

6. Boys Toilet

The photo should cover the Inside view of the boys toilet available in the school.

फोटो में स्कूल में उपलब्ध लड़कों के शौचालय के अंदर का दृश्य शामिल होना चाहिए।

7. Water

The photo should cover the Water facility available in the school (if possible, the photo must cover the water purifier along with the Students, if available in the school).

फोटो में स्कूल में उपलब्ध पानी की सुविधा शामिल होनी चाहिए (यदि संभव हो तो फोटो में छात्रों के साथ वाटर प्यूरीफायर को कवर करना चाहिए, यदि स्कूल में उपलब्ध हो)।

8. Teaching Learning Material (TLM)

The photograph of TLM should be creative, relevant, informative and attractive to the students and it should also reflect the involvement of the teacher and students in preparing the TLM.

टीएलएम का फोटो छात्रों के लिए रचनात्मक, प्रासंगिक, सूचनात्मक और आकर्षक होना चाहिए और यह टीएलएम तैयार करने में शिक्षक और छात्रों की भागीदारी को भी दर्शाता हो।

9. Teaching Resource Material (TRM)

The photograph of Teacher Resource Material should be innovative, subject specific and are useful for teaching learning process and it should also reflect the use of TRM in classroom.

शिक्षक संसाधन सामग्री की फोटो नवीन, विषय विशिष्ट और शिक्षण अधिगम प्रक्रिया के लिए उपयोगी होनी चाहिए और यह कक्षा में टीआरएम के उपयोग को भी प्रतिबिंबित करना चाहिए।

10. Aids & Appliances

The photo should cover the Children with special needs receiving the Aids & Appliances provided under Samagra Shiksha

फोटो में समग्र शिक्षा के तहत प्रदान की जाने वाली सहायता और उपकरण प्राप्त करने वाले छात्रों को कवर करना चाहिए।

11. Self-Defense for Girls

The photo should reflect the training of self-defense, instruction by the trainer and the practice by the students in the school.

फोटो में आत्मरक्षा के प्रशिक्षण, प्रशिक्षक द्वारा निर्देश और स्कूल में छात्रों द्वारा अभ्यास को प्रतिबिंबित करना चाहिए।



भारत सरकार
शिक्षा मंत्रालय
स्कूल शिक्षा और साक्षरता विभाग
शास्त्री भवन
नई दिल्ली – 110 115
GOVERNMENT OF INDIA
MINISTRY OF EDUCATION
DEPARTMENT OF SCHOOL EDUCATION & LITERACY
SHASTRI BHAVAN
NEW DELHI-110 115

Maneesh Garg
Joint Secretary (SS-II)
Tel. No 23386232
Email: maneesh.garg@nic.in

Dated, the 25th November, 2021

D.O.No.18-4/2020-IS-6

Respected Ma'am/sir,

As you are aware, under Samagra Shiksha, the PRABANDH System has been implemented to monitor the physical and financial progress (Monthly). All States/UTs are using the system regularly and updating their progress through the website www.samagrashiksha.in on a monthly basis. This system also enables login for School / Block / District level officers to capture the physical progress for the components approved under Samagra Shiksha.

2. Now, in order to more effectively track the progress for different interventions, a module has been started, where the Schools can directly upload **“One photograph of each intervention”** of the following 11 qualitative interventions by the user Login Id and Password already available with them for PRABANDH Portal.

- 1) Library/ Digital Library
- 2) ICT Labs/ Smart Classroom
- 3) Sports Equipment
- 4) Girls Toilet
- 5) Boys Toilet
- 6) Free Textbooks
- 7) Drinking Water Facility
- 8) Teaching Learning Material
- 9) Teacher Resource Material
- 10) Aids & Appliances
- 11) Self Defence training for girls

3. In view of above, you are requested to instruct the District officials so that they can instruct the schools to upload good quality photographs of the above interventions. The detail guideline for uploading of intervention wise photographs at school level on PRABANDH Portal is enclosed. For any help/assistance, State/District officials can send E-mail to rmsa.pms@gmail.com.

With Regards,

Yours sincerely,

Maneesh Garg
(Maneesh Garg) 25/11

Education Secretaries,
All States and UTs

Copy to: -
State Project Directors (SPDs), Samagra Shiksha
All States and UTs



Guideline for Schools for uploading the photographs under different Interventions on PRABANDH Portal

1. Library Grants

The photo should comprise the library room with the Children of the school alongwith books received from Samagra Shiksha Project.

फोटो में स्कूल के बच्चों के साथ पुस्तकालय कक्ष / समग्र शिक्षा परियोजना के तहत प्राप्त होने वाली पुस्तके शामिल होनी चाहिए।

2. ICT / SMART Classroom

The photo should comprise of the ICT Lab / SMART Classroom (if available) in a school with student using the Computer device or the teacher using the SMART device in classroom for teaching.

फोटो में स्कूल में आईसीटी लैब/ स्मार्ट क्लास रूम (यदि उपलब्ध हो) शामिल होना चाहिए जिसमें छात्र कंप्यूटर डिवाइस का उपयोग कर रहे हों या शिक्षक शिक्षण के लिए कक्षा में स्मार्ट डिवाइस का उपयोग कर रहे हों।

3. Sports Grant

The photo should comprise of the sports equipment available in the School/ Children playing with the sports equipment/ Sports Equipment purchased using Sports Grants received from Samagra Shiksha Project.

फोटो में स्कूल में उपलब्ध खेल उपकरण / खेल उपकरण के साथ खेलने वाले बच्चे/ समग्र शिक्षा परियोजना से प्राप्त खेल अनुदान का उपयोग करके खरीदे गए खेल उपकरण शामिल होने चाहिए।

4. Free Text Book

The photo should comprise of the Children receiving the Free Text Books provided under Samagra Shiksha Project (if possible, the photo should cover the school building with the name of the School).

फोटो में समग्र शिक्षा परियोजना के तहत प्रदान की गई मुफ्त पाठ्य पुस्तकें प्राप्त करने वाले बच्चे शामिल होने चाहिए (यदि संभव हो तो फोटो स्कूल के नाम के साथ स्कूल की इमारत को कवर करना चाहिए)।

5. Girls Toilet

The photo should cover the Inside view of the Girls toilet available in the school.

फोटो में स्कूल में उपलब्ध बालिका शौचालय के अंदर का दृश्य शामिल होना चाहिए।

6. Boys Toilet

The photo should cover the Inside view of the boys toilet available in the school.

फोटो में स्कूल में उपलब्ध लड़कों के शौचालय के अंदर का दृश्य शामिल होना चाहिए।

7. Water

The photo should cover the Water facility available in the school (if possible, the photo must cover the water purifier along with the Students, if available in the school).

फोटो में स्कूल में उपलब्ध पानी की सुविधा शामिल होनी चाहिए (यदि संभव हो तो फोटो में छात्रों के साथ वाटर प्यूरीफायर को कवर करना चाहिए, यदि स्कूल में उपलब्ध हो)।

8. Teaching Learning Material (TLM)

The photograph of TLM should be creative, relevant, informative and attractive to the students and it should also reflect the involvement of the teacher and students in preparing the TLM.

टीएलएम का फोटो छात्रों के लिए रचनात्मक, प्रासंगिक, सूचनात्मक और आकर्षक होना चाहिए और यह टीएलएम तैयार करने में शिक्षक और छात्रों की भागीदारी को भी दर्शाता हो।

9. Teaching Resource Material (TRM)

The photograph of Teacher Resource Material should be innovative, subject specific and are useful for teaching learning process and it should also reflect the use of TRM in classroom.

शिक्षक संसाधन सामग्री की फोटो नवीन, विषय विशिष्ट और शिक्षण अधिगम प्रक्रिया के लिए उपयोगी होनी चाहिए और यह कक्षा में टीआरएम के उपयोग को भी प्रतिबिंबित करना चाहिए।

10. Aids & Appliances

The photo should cover the Children with special needs receiving the Aids & Appliances provided under Samagra Shiksha

फोटो में समग्र शिक्षा के तहत प्रदान की जाने वाली सहायता और उपकरण प्राप्त करने वाले छात्रों को कवर करना चाहिए।

11. Self-Defense for Girls

The photo should reflect the training of self-defense, instruction by the trainer and the practice by the students in the school.

फोटो में आत्मरक्षा के प्रशिक्षण, प्रशिक्षक द्वारा निर्देश और स्कूल में छात्रों द्वारा अभ्यास को प्रतिबिंबित करना चाहिए।